

Contenu du Paquet



PM3



Fiche Fr



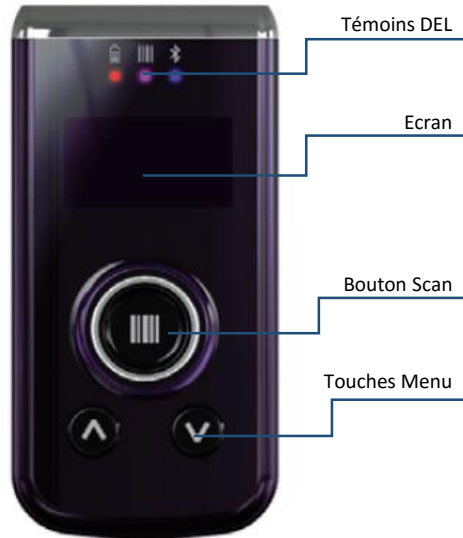
Adaptateur Secteur



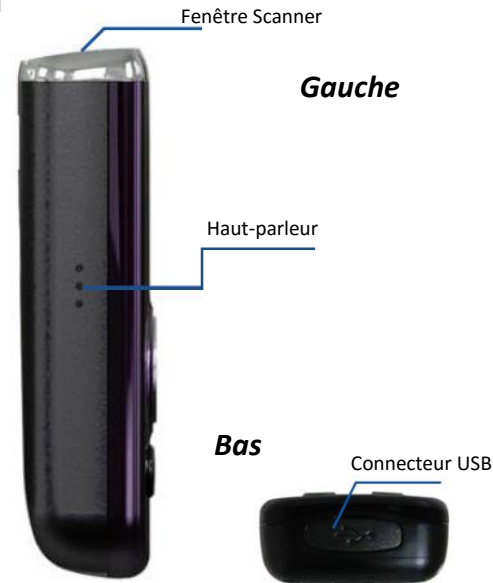
Câble Micro-USB

Aperçu du Produit

Face Avant



Aperçu du Produit



Clavier



SCAN (||||) – Lance la lecture code barres ou valide une option

HAUT (▲) – Déplace vers le haut dans le menu

BAS (▼) – Déplace vers le bas dans le menu

SCANNER BLUETOOTH

PM3

Guide de Démarrage Rapide

Témoins DEL



DEL de charge (🔋): Affiche l'état de la charge

Rouge: en charge

Vert: charge complète

DEL de scan (||||): Affiche le résultat du scan

Bleue : lecture correcte

Rouge: lecture incorrecte

DEL BT (📶): Indique la connexion BT

Bleue clign.: connexion en cours

Bleue fixe: connectée

Connexion Bluetooth

1. Accéder au Menu Principal en pressant les boutons Haut/Bas en même temps.

2. Sélectionnez le mode de transfert « Settings » -> « Transfer mode »

*SPP
HID normal
SPP 2.0
Save & Exit

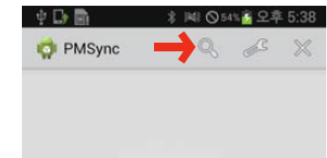
3. Sélectionner « Pairing » dans le menu

Pairing
Reset Memory
User Settings
Admin Menu


Connexion Smartphone (SPP)

1. Démarrer l'appairage Bluetooth depuis le PM3 (cf « Connexion Bluetooth »)

2. Rechercher l'appareil à l'aide du bouton ci-dessous



3. Sélectionner l'appareil dans la liste et lancez la connexion



Mettre en Marche/Arrêter



Appuyer sur la touche HAUT pendant plus de 5 secondes pour éteindre ou allumer l'appareil.

Réinitialisation



Appuyer sur les touches HAUT, BAS et SCAN en même temps pour réinitialiser l'appareil.

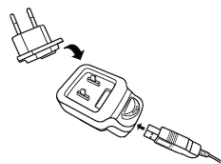
Comment Scanner



Comment charger

1. Connecter la fiche FR sur l'adaptateur

2. Charger la batterie



Utilisez l'adaptateur secteur

Comment Scanner

 LECTURE POSSIBLE



 LECTURE IMPOSSIBLE



Service et Support

En France, veuillez contacter le groupe Accès Diffusion pour toute question de support ou de SAV. Le Groupe Accès Diffusion est centre de réparation agréé par Point Mobile..
Email : support@accesdiffusion.com
Tel : 04 - 75 - 657 - 756
Web : www.accesdiffusion.com

Documentation de référence

Pour avoir une documentation plus détaillée, veuillez vous connecter sur le site web du groupe Accès Diffusion et rendez-vous sur la fiche détaillée du PM3.

Avertissements



Utilisez uniquement l'adaptateur d'alimentation AC/DC fourni par votre revendeur. Tout autre produit peut causer des problèmes électriques, une électrocution ou un incendie.

Avertissements



Des modifications et/ou des réparations non autorisées annuleront la garantie. Veuillez contacter votre revendeur ou le support technique Accès Diffusion.



Ce périphérique est certifié IP54 contre les projections d'eau et la poussière mais nous recommandons de ne pas l'utiliser sous une pluie battante ou dans des conditions de poussière et de vent extrêmes. Si les conditions excèdent les conditions de la norme IP54, l'étanchéité peut être insuffisante et l'appareil être endommagé.



Conservez toujours la fiche et la prise propres. Empêchez l'accumulation de poussière et de saleté. Dans le cas contraire, il existe un risque d'électrocution ou d'incendie.